

АССОЦИАЦИЯ ГЕНА *IGF2* С ПРОДУКТИВНЫМИ КАЧЕСТВАМИ СВИНЕЙ (*Sus scrofa*) КРУПНОЙ БЕЛОЙ ПОРОДЫ С УЧЕТОМ ПОЛОВОЙ ДИФФЕРЕНЦИАЦИИ**О.В. КОСТЮНИНА¹, С.С. КРАМАРЕНКО², Н.А. СВЕЖЕНЦЕВА¹,
Е.И. СИЗАРЕВА¹, Н.А. ЗИНОВЬЕВА¹**

Маркерная селекция — перспективный подход для улучшения хозяйственно полезных признаков домашних животных. В качестве одного из потенциальных генетических маркеров мясных и откормочных качеств свиней рассматривается ген инсулиноподобного фактора роста 2 (*IGF2*). Целью настоящей работы стало исследование полиморфизма G3072A в гене *IGF2* у свиней различных пород и изучение влияния генотипа хряков по *IGF2* на продуктивные показатели у потомков с учетом их половой принадлежности на примере крупной белой породы. Полиморфизм *IGF2* исследовали у 3215 свиней семи пород — крупная белая и родственные ей породы йоркшир и эдельшвайн (КБ, $n = 1247$), ландрас (Л, $n = 934$), джорк (Д, $n = 642$), пьетрен (П, $n = 87$), белорусская мясная (БМ, $n = 37$), ливенская (ЛИВ, $n = 54$), эстонская беконная (ЭБ, $n = 10$), а также у синтетической линии боди (БД, $n = 138$) и одного терминального кросса (ТМ, $n = 66$). Для ассоциативных исследований использовали данные по показателям продуктивности у 5908 потомков (5015 свинок и 893 хряка, крупная белая порода), полученных от хряков ($n = 20$) с известным генотипом по *IGF2*. Учитывали живую массу по завершении выращивания (BW, кг); среднесуточный прирост за весь срок (DG, г) и по периодам выращивания: ранний период — от рождения до $76,41 \pm 0,04$ сут (DG1, г) и поздний период — от $76,41 \pm 0,04$ до $170,23 \pm 0,05$ сут (DG2, г); возраст достижения массы 100 кг (AGE_{100кг}, сут); среднюю фактическую толщину шпика, измеренную по четырем точкам по завершении выращивания (BF, мм), и толщину шпика, приведенную к 100 кг (BF_{100кг}, мм). Достоверно более высокие частоты потенциально желательного аллеля А и генотипа АА выявлены у БД (соответственно 0,986 и 0,971), ТМ (0,977 и 0,955), П (0,966 и 0,931) и Д (0,960 и 0,921). Свины КБ характеризовались промежуточными значениями этих показателей (0,664 и 0,532). У ЭБ, БМ и Л частота аллеля А варьировала от 0,250 до 0,363, генотипа АА — от 0,100 до 0,243. У локальной породы ЛИВ аллель А идентифицирован не был. По результатам ассоциативных исследований установлена высокодостоверная тенденция к повышению BW, DG1, DG2, DG, BF и BF_{100кг} и снижению AGE_{100кг} как у свинок, так и у хрячков в ряду генотипов GG → AG → AA. Расчеты с использованием аддитивно-доминантной модели и двухфакторного дисперсионного анализа свидетельствовали, что интенсивность возрастания (снижения) перечисленных выше показателей в ряду генотипов GG → AG → AA среди хрячков выше, чем среди свинок. Согласно результатам анализа главных компонент (ГК, PCA), первые две ГК (ГК1 и ГК2) описывали 76,23 % изменчивости исходной матрицы для хрячков и 82,49 % — для свинок. Выявлена сильная связь ГК1 с приростом живой массы в поздний срок (для DG2 $r = 0,501$ у хрячков и $r = 0,896$ — у свинок) и за весь период выращивания (для DG $r = 0,923$ и $r = 0,929$), в то время как ГК2 сильно коррелировала с приростом живой массы в ранний период (для DG1 $r = -0,709$ и $r = -0,769$). Показатели аддитивно-доминантной (А и D) модели и эффекты замены аллеля, рассчитанные для ГК1, оказались полностью сходными и не зависели от пола: А = 0,290, $p < 0,001$; D = -0,064 — у свинок и А = 0,351, $p < 0,001$; D = 0,040 — у хрячков. Для ГК2 у хрячков достоверная оценка была получена для доминантной компоненты (А = 0,085; D = 0,177, $p < 0,05$), в то время как у свинок — для аддитивной (А = 0,094, $p < 0,001$; D = -0,031). Наши данные о количественном влиянии генотипа по *IGF2* на показатели мясной и откормочной продуктивности свиней, а также выявленное влияние пола на проявление действия маркерных генотипов по периодам выращивания следует учитывать при разработке программ маркерной селекции с использованием *IGF2*.

Ключевые слова: свиньи, *Sus scrofa*, крупная белая, популяция, откормочные качества, QTL, ПЦР, мутация, *IGF2*.

Идентификация ДНК-маркеров, оказывающих функциональное влияние или сцепленных с локусами количественных признаков (quantitative trait loci, QTL), и их интродукция в программы селекционно-племенной работы — перспективный способ более результативного генетического совершенствования сельскохозяйственных животных. Молекулярно-генетический подход особенно актуален, если признаки использовались в ряду поколе-

ний в качестве основных селекционных и потенциал традиционных методов их оценки и отбора практически полностью реализован (1).

Интенсивность роста (скороспелость) — один из главных экономически значимых признаков сельскохозяйственных животных. Селекция по этому показателю в течение нескольких десятков лет позволила получить линии свиней с высоким приростом живой массы. Так, у свиней породы дюрок (селекционная программа Канадского центра совершенствования свиней — Canadian Center for Swine Improvement, CCSI) возраст достижения массы 100 кг, который в 1980 году составлял более 180 сут, снизился до 150 сут в 2013 году (по результатам тестирования 10792 животных в 53 стадах) (2). Дальнейший прогресс в селекции связывают с разработкой программ, основанных на идентификации и использовании ДНК-маркеров, ассоциированных с интенсивностью роста (3). Исходя из влияния на миогенез, участия во многих процессах метаболизма и дифференцировки, к потенциально значимым ДНК-маркерам скороспелости относят ген инсулиноподобного фактора роста 2 — *IGF2* (4-6). Он локализован на дистальном конце 2-й хромосомы свиней (7). Установлено (8) и многократно подтверждено в разных популяциях (6, 9-12) существенное влияние мутации G3072A в интроне 3 гена *IGF2* на скорость роста, увеличение мышечной массы и отложение жира у животных. Замена A → G происходит от китайских свиней и проникла в западные коммерческие линии благодаря фенотипическому проявлению (13). Она нарушает сайт связывания репрессора ядерного фактора, в результате чего наблюдается 3-кратная постнатальная сверхэкспрессия мРНК *IGF2* в скелетных мышцах у свиней, унаследовавших эту мутацию от отца (8). D. Gardan с соавт. (14) изучали влияние генотипа по *IGF2* на адипоциты и подкожные ткани и подтвердили, что экспрессия мРНК *IGF2* была выше в мышцах (но не в подкожных тканях) свиней, унаследовавших аллель A. Различий в количестве адипоцитов между группами они не выявили, но отметили снижение размера адипоцитов у потомков хряков с аллелем A. Авторы пришли к выводу, что мутация *IGF2* способствует гипертрофии мышечных волокон и уменьшает развитие жировых клеток в подкожной ткани. K. Van den Maagdenberg с соавт. (15) при исследовании влияния *IGF2* на протеолитическую и липолитическую активность ферментов обнаружили, что свиньи, унаследовавшие отцовский аллель A, имели относительно большую массу при убое, что, вероятно, связано со сниженной деградацией белка.

Преимущество использования *IGF2* как маркера — установленный патернальный характер экспрессии (матернальный импринтинг), что позволяет влиять на продуктивность потомства независимо от генотипа матерей, а также позитивное влияние потенциально желательного с точки зрения откормочных качеств аллеля A на воспроизводительные качества (16).

Интеграции *IGF2* в качестве маркера в программы селекционно-племенной работы должна предшествовать количественная оценка влияния генотипа по *IGF2* на продуктивные показатели потомства (на репрезентативной выборке). Поскольку при определении племенной ценности используются как хрячки, так и свинки, актуален вопрос о том, зависит ли это влияние от пола животных.

Целью настоящих исследований была характеристика аллелофонда свиней разных пород по *IGF2* и изучение воздействия генотипа отцов по *IGF2* на продуктивные показатели их потомков с учетом половой принадлежности (на примере крупной белой породы).

Методика. Характеристику аллелофонда свиней по *IGF2* проводили на 3215 животных следующих пород: корня крупной белой породы (КБ) — крупной белой, йоркшир, эдельшвайн (26 групп, $n = 1247$), ландрас (Л, 21 группа, $n = 934$), дюрок (Д, 17 групп, $n = 642$), пьетрен (П, 3 группы, $n = 87$),

белорусской мясной (БМ, 1 группа, $n = 37$), ливенской (ЛИВ, 1 группа, $n = 54$), эстонской беконной (ЭБ, 1 группа, $n = 10$), а также синтетической линии боди (БД, 1 группа, $n = 138$) и одного терминального кросса (ТМ, 2 группы, $n = 66$) (всего более 20 хозяйств из разных областей). Материалом для молекулярно-генетических исследований служили пробы ткани (ушной выщип). ДНК выделяли с помощью набора реагентов Nexttec согласно рекомендациям производителя («Nexttec™ Biotechnologie GmbH», Германия). Полиморфизм *IGF2* в позиции G3072A определяли посредством пиросеквенирования по методике А.-S. Van Laere с соавт. (8).

Для ассоциативных исследований пользовались данными племенного учета продуктивных показателей у 5908 свиной крупной белой породы (5015 свинок и 893 хрячка; генетическое ядро, ООО «Знаменский селекционно-гибридный центр», Орловская обл.), полученных от хрячков ($n = 20$), предварительно генотипированных по *IGF2*. Учитывали живую массу по завершении откорма (BW, кг); возраст достижения массы 100 кг ($AGE_{100\text{kg}}$, сут); среднюю фактическую толщину шпика, измеренную по четырем точкам, при фактической живой массе (BF, мм) и толщину шпика, приведенную к 100 кг ($BF_{100\text{kg}}$, мм); среднесуточный прирост за весь срок (DG, г) и по периодам выращивания: ранний период — от 0 до $76,41 \pm 0,04$ сут ($DG1$, г), поздний период — от $76,41 \pm 0,04$ до $170,23 \pm 0,05$ ($DG2$, г).

Аддитивную (A) и доминантную (D) компоненты модели рассчитывали по формулам: $A = \bar{X}_{22} - \bar{X}_{11}$; $D = \bar{X}_{12} - (\bar{X}_{11} + \bar{X}_{22})/2$, где \bar{X}_{11} , \bar{X}_{12} , \bar{X}_{22} — средние арифметические оценки показателя продуктивности для соответственно генотипов GG, AG и AA.

Уровень значимости для A и D оценивали с использованием модели множественной линейной регрессии: $Y = \mu + AX_1 + DX_2 + e$, где Y — показатель продуктивности; μ — генеральное среднее; X_1 — кодовая переменная, которая равна -1 для генотипа GG, 0 — для генотипа AG и +1 — для AA; X_2 — кодовая переменная, которая равна 0 для генотипов GG и AA и +1 — для генотипа AG; e — случайная компонента.

Эффект аллелей G и A оценивали, как $\alpha_1 = m_1 - \bar{X}$, $\alpha_2 = m_2 - \bar{X}$, где $m_1 = p \cdot \bar{X}_{11} + q \cdot \bar{X}_{12}$, $m_2 = p \cdot \bar{X}_{12} + q \cdot \bar{X}_{22}$ (p и q — соответственно частота аллелей G и A, \bar{X} — общее среднее арифметическое для всей группы). Эффект замены аллелей рассчитывали как $2^{-1} \cdot \alpha(G \rightarrow A) = (\alpha_2 - \alpha_1) \cdot 2^{-1}$.

Все расчеты проводили в соответствии с описанием (17). Статистическую гипотезу о сходном уровне связи между показателями продуктивности и генотипом по локусу *IGF2* среди свиной разного пола проверяли посредством двухфакторного дисперсионного анализа (two-way ANOVA). Анализ главных компонент (principal components analysis, PCA) выполняли на основе корреляционно-ковариационной матрицы семи исследованных признаков продуктивности (отдельно для свинок и хрячков) для выявления латентных признаков, вносящих наибольший вклад в изменчивость свиной в зависимости от их генотипа по локусу *IGF2*. Для расчетов использовали программное обеспечение Statistica v. 6.0.

Результаты. Достоверно более высокую встречаемость потенциально желательного аллеля A выявили у свиной пород БД, П, Д, ТМ, используемых в качестве отцовских на втором этапе скрещивания (гибридизации). Свиные КБ характеризовались промежуточными значениями этого показателя, что, по всей видимости, было следствием их селекции как по мясным и откормочным, так и по воспроизводительным качествам. Относительно низкую частоту аллеля A у свиной Л, а также у породы БМ, полученной на основе ландрасов, можно рассматривать как следствие существенного давления отбора по воспроизводительным качествам. В локальной породе ЛИВ аллель

А не был идентифицирован.

1. Распределение частот аллелей гена *IGF2* у свиней разных пород ($P \pm S_p$)

Порода/кросс	Аллель А	Аллель G
БД	0,986±0,007 ^{f, m, p, z, D, F}	0,014±0,007 ^{f, m, p, z, D, F}
ТМ	0,977±0,013 ^{d, l, v, x, y}	0,023±0,013 ^{d, l, v, x, y}
П	0,966±0,014 ^{c, k, s, t, u}	0,034±0,014 ^{c, k, s, t, u}
Д	0,960±0,005 ^{b, j, o, p, q, r}	0,040±0,005 ^{b, j, o, p, q, r}
КБ	0,664±0,009 ^{a, b, c, d, e, f, g, h}	0,336±0,009 ^{a, b, c, d, e, f, g, h}
Л	0,363±0,013 ^{a, j, k, l, m, n}	0,637±0,013 ^{a, j, k, l, m, n}
БМ	0,338±0,055 ^{e, o, s, v, z, B}	0,662±0,055 ^{e, o, s, v, z, B}
ЭБ	0,250±0,097 ^{h, n, r, u, y, F, G}	0,750±0,097 ^{h, n, r, u, y, F, G}
ЛИВ	0,00g, q, t, x, B, D, G	1,00g, q, t, x, B, D, G

Примечание. БД — боди, ТМ — терминальный кросс, П — пьетрен, Д — дюрок, КБ — породы корня крупной белой (крупная белая, йоркшир, эдельшвайн), Л — ландрас, БМ — белорусская мясная, ЭБ — эстонская беконная, ЛИВ — ливенская. Исследованные породы приведены в порядке снижения частоты встречаемости желательного аллеля А по *IGF2*. Для а, b, c, d, e, f, g, h, j, k, l, m, n, o, q, r, s, t, u, v, x, y, z, B, D, F различия между группами, отмеченными одной буквой, достоверны при $p \leq 0,001$; для р, С — при $p \leq 0,01$; для I, w, A, E, G — при $p \leq 0,05$.

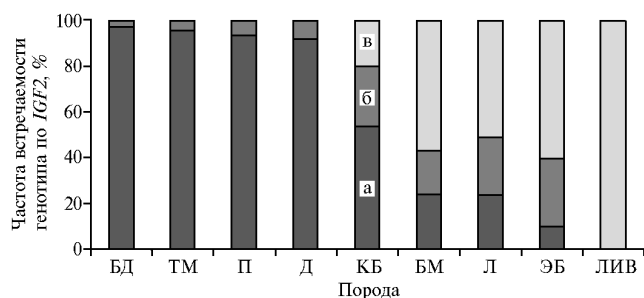


Рис. 1. Распределение частот генотипов AA (а), AG (б) и GG (в) по *IGF2* у свиней различных пород: БД — боди, ТМ — терминальный кросс, П — пьетрен, Д — дюрок, КБ — породы корня крупной белой (крупная белая, йоркшир, эдельшвайн), БМ — белорусская мясная, Л — ландрас, ЭБ — эстонская беконная, ЛИВ — ливенская. Исследованные породы приведены в порядке снижения частоты желательного генотипа AA.

Частота желательного генотипа AA у свиней отцовских форм БД, ТМ, П, Д была на 38,9-42,3 % выше, чем у КБ ($p < 0,001$), на 67,7-73,4 % выше, чем у БМ и Л ($p < 0,001$) и на 82,1-87,1 % выше, чем у ЭБ ($p < 0,001$) (рис. 1).

Полученные данные о распределении частот аллелей и генотипов дают основание полагать, что проводимая в течение ряда поколений селекция по мясным и откормоч-

ным качествам способствовала преимущественному закреплению в популяциях свиней мясных пород аллеля А и, наоборот, вымыванию аллеля G по *IGF2*.

Ассоциативные исследования на свиньях крупной белой породы показали, что признаки продуктивности у потомства (как свинок, так и хрячков) в значительной степени определялись генотипом их отцов по *IGF2* (табл. 2). При этом просматривалась высокодостоверная тенденция к повышению показателей BW, DG1, DG2, DG, BF и BF_{100kg} и снижению показателя AGE_{100kg} в ряду генотипов GG → AG → AA (см. табл. 2).

2. Результаты однофакторного дисперсионного анализа (one-way ANOVA), оценивающего влияние генотипа отца по *IGF2* на показатели продуктивности потомства у свиней крупной белой породы

Признак	Пол	Генотип						F	p
		GG (n = 976)		AG (n = 1046)		AA (n = 2993)			
		\bar{X}	$S_{\bar{X}}$	\bar{X}	$S_{\bar{X}}$	\bar{X}	$S_{\bar{X}}$		
BW	♂ + ♀	100,9	0,32	105,3	0,33	109,0	0,21	211,1	0,0001
		110,3	1,16	113,1	1,03	118,2	0,59	20,3	0,0001
DG1	♂ + ♀	441,6	1,55	450,8	1,54	454,8	0,97	24,2	0,0001
		458,0	5,09	456,2	3,82	472,5	2,30	8,2	0,0003
DG2	♂ + ♀	713,9	2,75	756,4	3,16	791,0	1,90	226,3	0,0001
		802,0	10,33	857,4	27,80	922,9	23,18	3,5	0,0318
DG	♂ + ♀	585,4	2,01	612,2	2,03	633,6	1,32	186,8	0,0001
		640,0	6,71	657,5	6,48	692,0	4,39	18,1	0,0001
AGE _{100kg}	♂ + ♀	170,6	0,53	163,1	0,51	157,8	0,30	226,5	0,0001
		156,1	1,68	152,9	1,46	145,4	0,78	21,5	0,0001

BF	O ₃ + O ₂ + O	11,1	0,06	11,7	0,07	12,3	0,05	99,0	0,0001
		11,1	0,23	12,2	0,23	12,8	0,12	16,2	0,0001
BF _{100kg}		11,0	0,04	11,1	0,05	11,2	0,03	9,0	0,0001
		10,0	0,16	10,7	0,15	10,8	0,07	7,8	0,0005

Примечание. BW — живая масса по завершению откорма, кг; DG1 — среднесуточный прирост в ранний период выращивания (от рождения до 76,41±0,04 сут), г; DG2 — среднесуточный прирост в поздний период выращивания (от 76,41±0,04 до 170,23±0,05 сут), г; DG — среднесуточный прирост за весь период выращивания, г; AGE_{100kg} — возраст достижения массы 100 кг, сут; BF — средняя толщина шпика в четырех точках при фактической живой массе при снятии с откорма, мм; BF_{100kg} — средняя толщина шпика в четырех точках, приведенная к живой массе 100 кг, мм. F — дисперсионное отношение Фишера, p — уровень значимости.

Детальный анализ проявления показателей продуктивности у потомства в зависимости от генотипа отцов по *IGF2*, проведенный с использованием аддитивно-доминантной модели, показал достоверность оценок для аддитивной компоненты (как для свинок, так и для хрячков), хотя степень проявления этой компоненты чаще была выше для свинок (табл. 3).

3. Параметры аддитивно-доминантной модели зависимости продуктивных показателей у свинок и хрячков крупной белой породы от генотипа отцов по *IGF2*

Признак	Свинки			Хрячки		
	A	D	2 ⁻¹ ·α(G→A)	A	D	2 ⁻¹ ·α(G→A)
BW	4,068***	0,402 ^{ns}	1,951	3,950*	-0,961 ^{ns}	2,277
DG1	6,581***	2,574 ^{ns}	2,771	7,246*	-9,019*	6,034
DG2	38,532***	3,908 ^{ns}	18,461	60,442*	-3,131 ^{ns}	31,567
DG	24,105***	2,685 ^{ns}	11,501	25,997***	-7,570 ^{ns}	15,286
AGE _{100kg}	-6,405***	-1,083 ^{ns}	-2,981	-5,368***	1,822 ^{ns}	-3,253
BF	0,598***	0,005 ^{ns}	0,297	0,859***	0,317 ^{ns}	0,362
BF _{100kg}	0,113***	-0,040 ^{ns}	0,063	0,375***	0,351**	0,109

Примечание. A и D — соответственно аддитивная и доминантная компоненты модели; 2⁻¹·α(G→A) — эффект замены аллелей; BW — живая масса по завершении откорма, кг; DG1 — среднесуточный прирост в ранний период выращивания (от рождения до 76,41±0,04 сут), г; DG2 — среднесуточный прирост в поздний период выращивания (от 76,41±0,04 до 170,23±0,05 сут), г; DG — среднесуточный прирост за весь период выращивания, г; AGE_{100kg} — возраст достижения массы 100 кг, сут; BF — средняя толщина шпика в четырех точках при фактической живой массе при снятии с откорма, мм; BF_{100kg} — средняя толщина шпика в четырех точках, приведенная к живой массе 100 кг, мм.

* p < 0,05; ** p < 0,01; *** p < 0,001; ns — оценка достоверно не отклоняется от 0.

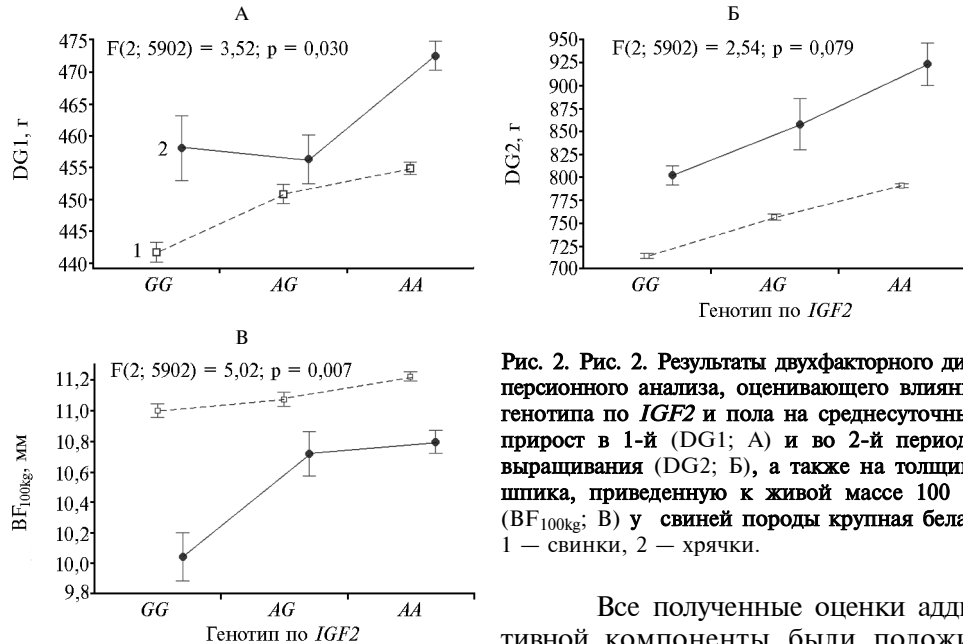


Рис. 2. Результаты двухфакторного дисперсионного анализа, оценивающего влияние генотипа по *IGF2* и пола на среднесуточный прирост в 1-й (DG1; А) и во 2-й периоды выращивания (DG2; Б), а также на толщину шпика, приведенную к живой массе 100 кг (BF_{100kg}; В) у свиной породы крупная белая: 1 — свинки, 2 — хрячки.

Все полученные оценки аддитивной компоненты были положительными, за исключением возраста

достижения 100 кг. Значения для доминантной компоненты, оценивающей степень проявления межallelного взаимодействия в пределах одного локуса среди гетерозигот (то есть гетерозиса), в подавляющем большинстве достоверно не превышали 0. Однако у хрячков оценка доминантной компоненты для признака $BF_{100\text{кг}}$ оказалась достоверной, а для DG1 довольно существенно приближалась к первому порогу уровня значимости ($p = 0,063$) (табл. 3). Рассчитанные оценки эффекта замены аллелей $2^{-1} \cdot \alpha(G \rightarrow A)$ среди хрячков были намного выше, чем у свинок, особенно в отношении таких признаков, как DG1 (31,57 г — у хрячков, 18,46 г — у свинок) и $BF_{100\text{кг}}$ (соответственно 0,109 и 0,063 мм) (табл. 3). То есть интенсивность возрастания этих показателей в ряду генотипов $GG \rightarrow AG \rightarrow AA$ среди хрячков оказалась выше, чем среди свинок, что подтвердил и двухфакторный дисперсионный анализ (рис. 2).

Поскольку как у свинок, так и у хрячков большинство исследованных признаков продуктивности имели очень высокую степень корреляции между собой (корреляционные матрицы не приведены), то анализ нескольких отдельных признаков (одномерный анализ) был заменен анализом всех признаков вместе (многомерный анализ). Анализ факторных нагрузок (то есть коэффициентов корреляции между исходными признаками и соответствующими ГК), рассчитанных на основе корреляционно-ковариационных матриц отдельно для хрячков и свинок, показал, что первые две ГК описывали большую часть изменчивости исходной матрицы (76,23 и 82,49 % соответственно для хрячков и свинок). Структура ГК оказалась сходной у животных разного пола. Первая ГК (ГК1) была тесно связана с показателями, характеризующими прироста живой массы в поздний период (r для DG2 0,501 и 0,896 соответственно у хрячков и свинок) и за весь период выращивания (r для DG 0,923 и 0,929, r для BW 0,940 и 0,982, r для AGE $_{100\text{кг}}$ -0,957 и -0,966), а также с BF (r — 0,805 и 0,790). Вторая ГК (ГК2), напротив, коррелировала с показателями, характеризующими прирост живой массы у свиней в ранний период выращивания (r для DG1 -0,709 и -0,769). Следовательно, первые две ГК представляли собой две латентные (относительно независимые) переменные, которые характеризовали увеличение живой массы свиней на протяжении разных этапов постнатального онтогенеза: ГК2 — в ранний период выращивания, ГК1 — в поздний период и за весь срок выращивания.

Показатели аддитивно-доминантной модели, рассчитанные для ГК1, были полностью сходными у свиней крупной белой породы независимо от пола, причем основная роль принадлежала аддитивной компоненте: $A = 0,290$, $p < 0,001$; $D = -0,064$ (у свинок) и $A = 0,351$, $p < 0,001$; $D = 0,040$ (у хрячков). Эффекты замены аллеля $2^{-1} \cdot \alpha(G \rightarrow A)$ также были очень близкими (0,162 — у хрячков, 0,167 — у свинок).

По ГК2 роли аддитивной и доминантной компонент оказались неодинаковыми у свиней разного пола. Для хрячков достоверная оценка была получена только в отношении доминантной компоненты ($A = 0,085$; $D = 0,177$, $p < 0,05$), то есть для них в большей степени проявлялись межallelные взаимодействия по типу гетерозиса, тогда как у свинок достоверной была аддитивная компонента ($A = 0,094$, $p < 0,001$; $D = -0,031$).

Эффекты замены аллеля $2^{-1} \cdot \alpha(G \rightarrow A)$ для ГК2 также не зависели от пола (-0,005 — у хрячков, 0,053 — у свинок). Эти различия определяли особенности расположения центроидов выборок (разного пола и генотипа) свиней в пространстве первых двух ГК (рис. 3).

Один из факторов, определяющих потенциальную эффективность

использования ДНК-маркеров в селекции, — исходная частота встречаемости желательного аллеля в популяциях. Учитывая необходимость поддерживать биоразнообразие и линейную структуру стада, а также то, что, как правило, за год стадо обновляется не более чем на 30 %, максимальный эффект от маркерной селекции следует ожидать при низкой исходной частоте встречаемости желательного аллеля (менее 10 %), причем только в средне- и долгосрочной перспективе (3-5 поколений и более). При высокой частоте желательного аллеля (80 % и более) потенциал маркера можно реализовать уже через 1-2 поколения, однако его суммарное действие на все стадо будет относительно невысоким. Наибольшую эффективность маркерной селекции за относительно короткий период (в течение 2-3 поколений) следует ожидать при средних значениях частот желательного аллеля (20-70 %).

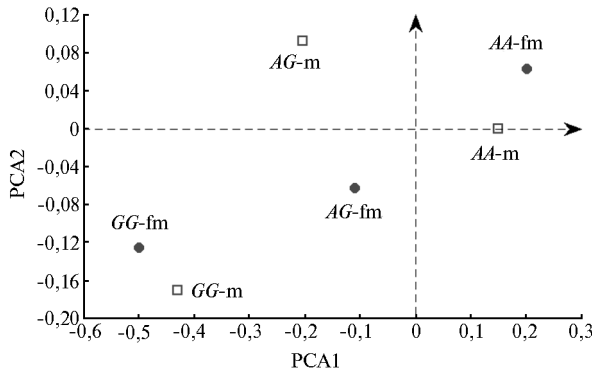


Рис. 3. Ординация центроидов выборок в отношении пола и генотипа по *IGF2* в пространстве первых двух главных компонент (PCA) корреляционно-ковариационных матриц для показателей продуктивности у свиной крупной белой породы: AA, AG, GG — генотип по *IGF2*, m — хрячки, fm — свинки.

Исследования аллелофонда свиной по *IGF2* выявили различия в распределении частот аллелей и генотипов у животных в зависимости от направления селекции. Наибольшую частоту аллеля А (желательного с точки зрения развития мясных и откормочных признаков) отмечали у свиной мясных пород (боди, дюрок, пьетрен) и терминального кросса, характеризующихся максимальной жесткостью отбора по вышеназванным признакам, что согласуется с результатами исследований зарубежных авторов (13, 18, 19, 20). У свиной материнских пород (крупная белая, ландрас), а также полученных на основе улучшения местных свиной мясными породами (белорусская мясная, эстонская беконная), были зафиксированы промежуточные частоты встречаемости аллеля А. У свиной ливенской породы аллель А не обнаружили. А. Ojeda с соавт. (18) тоже отмечали его отсутствие у нескольких локальных пород свиной и в популяциях кабана разного географического происхождения. Основываясь на результатах анализа распределения аллелей и генотипов *IGF2* в различных породах свиной, можно сделать вывод о потенциальной значимости этого маркера в селекции свиной корня крупной белой породы, а также пород ландрас, белорусская мясная и эстонская беконная.

Сообщается, что животные с генотипом AA в позиции 3072 *IGF2* выделяются наибольшей постностью, высоким среднесуточным приростом и массой окорока, меньшей толщиной шпика и лучшей конверсией корма (20, 21). На свиных крупной белой породы мы выявили высокодостоверные тенденции к повышению живой массы по завершении выращивания, среднесуточных приростов живой массы и толщины шпика и к снижению возраста достижения массы 100 кг в ряду генотипов GG → AG → AA по *IGF2*, что согласуется с исследованиями других авторов. Обнаружена достоверная разница между подсвинками разного пола по показателям скороспелости, затрат кормов и переваримого протеина на 1 кг прироста живой массы ($p < 0,001$) (22). Превосходство по показателям откормочной продуктивности мужских особей над женскими было установлено в группах

свиней с различными генотипами по MC4R (23). При отсутствии достоверных различий в среднесуточных приростах между свинками и боровками М. Latorge с соавт. (24) выявили значимые различия в толщине шпика в пользу последних ($p < 0,001$).

Мы впервые исследовали влияние половой принадлежности на мясные и откормочные качества свиней в зависимости от генотипов по *IGF2*. Установлено, что эффект замены аллелей *IGF2* для хрячков был значительно выше, чем для свинок, в особенности по признакам среднесуточного прироста в ранний период выращивания (от рождения до $76,41 \pm 0,04$ сут) и толщины шпика, приведенной к живой массе 100 кг. Как подтвердили результаты двухфакторного дисперсионного анализа, интенсивность возрастания в ряду генотипов $GG \rightarrow AG \rightarrow AA$ по этим показателям у хрячков выше, чем у свинок. Нами впервые обнаружен различный характер влияния генотипа по *IGF2* на показатели роста по периодам постнатального онтогенеза у свиней разного пола. Показано наличие двух главных компонент, одна из которых связана с показателями, характеризующими приросты живой массы свиней в ранний (от рождения до $76,41 \pm 0,04$ сут), вторая — в более поздний период (от $76,41 \pm 0,04$ до $170,23 \pm 0,05$ сут). Параметры аддитивно-доминантной модели по главной компоненте, связанной с приростами живой массы в поздний период и за весь период выращивания, были сходными у свинок и хрячков. С другой стороны, для главной компоненты, характеризующей рост в ранний период, роль аддитивной и доминантной компонент различалась у свиней разного пола. Для хрячков достоверную оценку получили в отношении доминантной, для свинок — аддитивной компоненты.

Таким образом, нами изучен полиморфизм в гене *IGF2* у свиней различных пород и кроссов. Полученные результаты показали наличие высокой частоты аллеля *A* и генотипа *AA* у свиней пород пьетрен и дюрок, а также терминального кросса и синтетической линии боди. У свиней породы ливенская аллель *A* не обнаруживался. Ассоциативные исследования, проведенные на молодняке свиней, полученном от отцов с известными генотипами по *IGF2*, подтвердили статистически значимую зависимость продуктивности по различным хозяйственно полезным признакам от генотипа по *IGF2* как среди свинок, так и среди хрячков. Полученные нами данные о количественном влиянии генотипа по *IGF2* на показатели мясной и откормочной продуктивности свиней, а также выявленное влияние пола на проявление действия маркерных генотипов по периодам выращивания следует учитывать при разработке программ маркерной селекции с использованием *IGF2*.

ЛИТЕРАТУРА

1. Марзанов Н.С., Девришов Д.А., Марзанова С.Н., Комкова Е.А., Озеров М.Ю., Кантанен Ю. Генетическое маркирование, сохранение биоразнообразия и проблемы разведения животных. Сельскохозяйственная биология, 2011, 2: 3-14.
2. Canadian Centre for Swine Improvement. 2014 Annual Meeting, June 26, 2014: 27-28 (http://www.ccsi.ca/meetings/annual/Annualreport_2014_EN.pdf).
3. Зиновьева Н.А., Костюнина О.В., Гладырь Е.А., Банникова А.Д., Харзина В.Р., Ларионова П.В., Шавырина К.М., Эрнст Л.К. Роль ДНК-маркеров признаков продуктивности сельскохозяйственных животных. Зоотехния, 2010, 1: 8-10.
4. Jeon J.T., Carlborg O., Törnsten A., Giuffra E., Amarger V., Chardon P., Andersson-Eklund L., Andersson K., Hansson I., Lundström K., Andersson L. A paternally expressed QTL affecting skeletal and cardiac muscle mass in pigs maps to the *IGF2* locus. Nat. Genet., 1999, 21: 157-158 (doi: 10.1038/5938).
5. Nezer C., Moreau L., Brouwers B. An imprinted QTL with major effect on muscle mass and fat deposition maps to the *IGF2* locus in pigs. Nat. Genet., 1999, 21: 155-156 (doi:

- 10.1038/5938).
6. Chang K.C. Key signalling factors and pathways in the molecular determination of skeletal muscle phenotype. *Animal*, 2007, 1(5): 681-698 (doi: 10.1017/S1751731107702070).
 7. Van Laere A.-S. From QTL to QTN. Identification of a quantitative trait nucleotide influencing muscle development and fat deposition in pig. *Doct. Thesis. Swedish University of Agricultural Sciences, Uppsala*, 2005.
 8. Van Laere A.-S., Nguyen M., Braunschweig M., Nezer C., Collette C., Moreau L., Archibald A.L., Haley C.S., Buys N., Tally M., Andersson G., Georges M., Andersson L. A regulatory mutation in *IGF2* causes a major QTL effect on muscle growth in the pig. *Nature*, 2003, 425(6960): 832-836 (doi: 10.1038/nature02064).
 9. Jungerius B.J., Van Laere A.-S., Te Pas M.F., van Oost B.A., Andersson L., Groenen M.A. The *IGF2*-intron3-G3072A substitution explains a major imprinted QTL effect on backfat thickness in a Meishan × European white pig intercross. *Genet. Res.*, 2004, 84(2): 95-101 (doi: 10.1017/S0016672304007098).
 10. Estelle J., Mercade A., Noguera J.L., Pérez-Enciso M., Ovilo C., Sánchez A., Folch J.M. Effect of the porcine *IGF2*-intron3-G3072A substitution in an outbred Large White population and in an Iberian×Landrace cross. *J. Anim. Sci.*, 2005, 83: 2723-2728.
 11. Heuven H.C.M., Bovenhuis H., Janss L.L.G., van Arendonk J.A.M. Efficiency of population structures for mapping of Mendelian and imprinted quantitative trait loci in outbred pigs using variance component methods. *Genet. Sel. Evol.*, 2005, 37: 635-655 (doi: 10.1051/gse:2005019).
 12. Oczkowicz M., Tyra M., Walinowicz K., Rózycki M., Rejduch B. Known mutation (A3072G) in intron3 of the *IGF2* gene is associated with growth and carcass composition in Polish pig breeds. *J. Appl. Genet.*, 2009, 50(3): 257-259 (doi: 10.1007/BF03195681).
 13. Yang G.-C., Ren J., Guo Y.-M., Ding N.-S., Chen C.-Y., Huang L.-S. Genetic evidence for the origin of an *IGF2* quantitative trait nucleotide in Chinese pigs. *Animal Genetics*, 2006, 37: 179-188 (doi: 10.1111/j.1365-2052.2006.01416.x).
 14. Gardan D., Gondret F., Van den Maagdenberg K., Buys N., De Smet S., Louveau I. Lipid metabolism and cellular features of skeletal muscle and subcutaneous adipose tissue in pigs differing in IGF-II genotype. *Domest. Anim. Endocrinol.*, 2008, 34(1): 45-53 (doi: 10.1016/j.domaniend.2006.10.001).
 15. Van den Maagdenberg K., Claeys E., Stinckens A., Buys N., De Smet S. Effect of age, muscle type, and insulin-like growth factor-II genotype on muscle proteolytic and lipolytic enzyme activities in boars. *J. Anim. Sci.*, 2007, 85(4): 952-960 (doi: 10.2527/jas.2006-563).
 16. Костюнина О.В., Свеженцева Н.А., Зиновьева Н.А., Доцев А.В., Шахин А.В., Сизарева Е.И., Гладырь Е.А. Влияние маркерного генотипа по *ESR* и *IGF2* на племенную ценность хряков крупной белой породы. *Сельскохозяйственная биология*, 2011, 6: 54-59.
 17. Ли Ч. Введение в популяционную генетику. М., 1978.
 18. Ojeda A., Huang L.S., Ren J., Angiolillo A., Cho I.C., Soto H., Lemus-Flores C., Makuza S.M., Folch J.M., Perez-Enciso M. Selection in the making: a worldwide survey of haplotypic diversity around a causative mutation in porcine *IGF2*. *Genetics* 2008, 178: 1639-1652 (doi: 10.1534/genetics.107.084269).
 19. Ruan G.R., Xing Y.Y., Fan Y., Qiao R.M., He X.F., Yang B., Ding N.S., Ren J., Huang L.S., Xiao S.J. Genetic variation at *RYR1*, *IGF2*, *FUT1*, *MUC13*, and *KPL2* mutations affecting production traits in Chinese commercial pig breeds. *Czech J. Anim. Sci.*, 2013, 58(2): 65-70.
 20. Fontanesi L., Speroni C., Buttazzoni L., Scotti E., Dall'Olio S., Nanni Costa L., Davoli R., Russo V. The insulin-like growth factor 2 (*IGF2*) gene intron3-g.3072G>A polymorphism is not the only *Sus scrofa* chromosome 2p mutation affecting meat production and carcass traits in pigs: Evidence from the effects of a cathepsin D (*CTSD*) gene polymorphism. *J. Anim. Sci.*, 2010, 88: 2235-2245 (doi: 10.2527/jas.2009-2560).
 21. Лобан Н.А., Костюнина О.В., Василюк О.Я., Банникова А.Д., Чернов А.С., Зиновьева Н.А., Эрнст Л.К. Полиморфизм гена *IGF2* у свиней мясных пород в Республике Беларусь и его влияние на откормочные и мясные качества. *Сельскохозяйственная биология*, 2009, 2: 27-30.
 22. Герасимов В.И., Пронь Е.В., Данилова Т.Н., Донских Т.В. Пол и продуктивность свиней. *Мат. Интернет-конф. «Научный прогресс на рубеже тысячелетий-2007»*, Секция Ветеринария (http://www.rusnauka.com/Page_ru.htm).
 23. Klímenko A., Usatov A., Getmantseva L., Kolosov Y., Tretyakova O., Bako-ev S., Kostjunina O., Zinovieva N. Effects of melanocortin-4 receptor gene on growth and meat traits in pigs raised in Russia. *Am. J. Agricult. Biol. Sci.*, 2014, 9(2): 232-237 (doi: 10.3844/ajabssp.2014.232.237).
 24. Latorre M.A., Garcia-Belenguier E., Ariño L. The effects of sex and slaughter weight on growth performance and carcass traits of pigs intended for dry-cured ham from

¹ФГБНУ Всероссийский НИИ животноводства
им. академика Л.К. Эрнста,
142132 Россия, Московская обл., Подольский р-н, пос. Дубровицы,
e-mail: kostolan@yandex.ru;

²Николаевский национальный аграрный университет,
54020 Украина, Николаев, ул. Парижской коммуны, 9,
e-mail: kss0108@mail.ru

Поступила в редакцию
11 сентября 2015 года

Sel'skokhozyaistvennaya biologiya [Agricultural Biology], 2015, V. 50, № 6, pp. 736-745

THE ASSOCIATION OF *IGF2* WITH PRODUCTIVE TRAITS OF PIGS OF LARGE WHITE BREED IN THE ASPECT OF SEXUAL DIFFERENTIATION

O.V. Kostyunina¹, S.S. Kramarenko², N.A. Svezhentseva¹, E.I. Sizareva¹, N.A. Zinovieva¹

¹L.K. Ernst All-Russian Research Institute of Animal Husbandry, Federal Agency of Scientific Organizations, pos. Dubrovitsy, Podolsk Region, Moscow Province, 142132 Russia, e-mail kostolan@yandex.ru;

²Mykolayiv State Agrarian University, vul. Paris Commune, 9, Mykolayiv, 54020 Ukraine, e-mail kss0108@mail.ru
Received September 11, 2015 doi: 10.15389/agrobiology.2015.6.736eng

Abstract

Marker-assisted selection is an attractive way to improve the economically important traits in domestic animals and particularly in pigs. Insulin-like growth factor 2 (*IGF2*) is one of the potentially important genetic marker for growth and carcass traits of pigs. The objective of our work was to study G3072A polymorphism of *IGF2* gene in different pig breeds and to evaluate the effect of boar genotypes on productive traits of their offspring of different sexes. *IGF2* polymorphism was studied in seven pig breeds including large white and their close related breeds Yorkshire and Edelswine (LW, $n = 1247$), Landrace (L, $n = 934$), Duroc (D, $n = 642$), Pietrain (P, $n = 87$), Belorussian meat (BM, $n = 37$), Liven (LIV, $n = 54$), Estonian beckon (EB, $n = 10$), one synthetic line Body (BD, $n = 138$) and one terminal cross (TM, $n = 66$). Association studies were performed using data records of 5908 offspring (including 5015 gilts and 893 young boars) produced from twenty LW boars with known genotype for *IGF2*. The following productive traits were evaluated: body weight at the end of growing period (BW, kg), daily gain during entire growing period (DG, g), daily gain during early period from birth to 76.41±0.04 days (DG1, g), daily gain during late period from 76.41±0.04 to 170.23±0.05 (DG2, g); the age at 100 kg (AGE_{100kg}, days), average actual back fat thickness measured in four points at the end of growing period (BF, mm) and average back fat thickness calculated for the 100 kg body weight (BF_{100kg}, mm). Significantly higher frequencies of the potentially «desired» A allele and AA genotype were observed in BD (0.986 and 0.971, respectively), TM (0.977 and 0.955), P (0.966 and 0.931) and D (0.960 and 0.921). LW pigs were characterized by the intermediate values of allele A (0.664) and genotype AA frequencies (0.532). In EB, BM and L the frequencies of A allele and AA genotype varied from 0.250 to 0.363 and from 0.100 to 0.243, respectively. We did not identify A allele in local Russian LIV pig breed. Association studies showed high-significant tendency to increase of BW, DG1, DG2, DG, BF and BF_{100kg} values and to decrease of AGE_{100kg} values of both gilts and boars at the order of genotypes GG → AG → AA. Calculations performed with additive-dominance model and two-way analysis of variance (ANOVA) showed the faster increasing (decreasing) above-mentioned traits in order of genotypes GG → AG → AA in young boars comparing to gilts. Principal component (PC) analysis showed that first two PCs (PC1 and PC2) determine 76.23 % of variability of the initial matrix for young boars and 82.49 % for gilts. PC1 is highly associated with daily gains during the late growing period (for DG2: $r = 0.501$ for young boars and 0.896 for gilts) and for the entire growing period (for DG: $r = 0.923$ and 0.929), whereas PC2 is associated with the daily gains during early growing period (for DG1: $r = -0.709$ and -0.769). The additive (A) and dominant (D) components of the variability and effects of allele substitution calculated for PC1 were similar for both sexes: A = 0.290, $p < 0.001$; D = -0.064 — in gilts and A = 0.351, $p < 0.001$; D = 0.040 — in young boars. We received significant values for PC2 in young boars only for dominant component (A = 0.085; D = 0.177, $p < 0.05$), whereas in gilts it was only for additive component (A = 0.094, $p < 0.001$; D = -0.031). The quantitative effects of *IGF2* genotypes growing performance on the growth and carcass traits of pigs, and sex-dependent effect of marker genotypes on growing performance of pigs among growing periods should be taken in a point for development of programs of marker-assisted selection utilizing *IGF2*.

Keywords: pigs, *Sus scrofa*, large white breed, population, growing performance, QTL, ПЦР, mutation, *IGF2*.